

Ведомость учета параметров ЦЕНТРАЛЬНОЕ ОТОПЛЕНИЕ статистические данные

с 23.02.2022 до 23.03.2022

Потребитель: Авиастроительный район

Тип прибора:

КМ-5

Адрес: ул. Тэцевская, 4д, Казань, Респ. Татарстан, Россия, 420036

Номер прибора:

445038

Дата	Энергия Q, ГКал	Масса M, т			Температура T, °C			Давление, кгс/см2		Время наработки и Тнар, ч:м	Ошибки
		Mп	Mo	Mп - Mo	Tп	To	Tп - To	Pп	Po		
23.02.2022 00:00	7.974	230.438	168.454	61.983	78.492	43.972	34.520	7.609	2.495	24:00	-
24.02.2022 00:00	7.904	221.225	161.583	59.642	81.077	45.437	35.639	7.608	2.495	24:00	-
25.02.2022 00:00	8.558	254.900	186.229	68.671	82.565	49.085	33.480	7.608	2.495	23:36	-
26.02.2022 00:00	8.431	218.971	159.809	59.162	83.441	45.029	38.412	7.609	2.496	24:00	-
27.02.2022 00:00	8.298	219.580	159.362	60.218	81.470	43.764	37.706	7.609	2.496	24:00	-
28.02.2022 00:00	7.763	220.857	159.783	61.074	80.248	45.184	35.064	7.609	2.496	24:00	-
01.03.2022 00:00	8.380	259.072	187.182	71.891	80.729	48.473	32.255	7.609	2.496	24:00	-
02.03.2022 00:00	8.584	260.898	189.242	71.656	83.459	50.656	32.803	7.608	2.496	24:00	-
03.03.2022 00:00	8.205	260.299	211.633	48.666	82.963	51.542	31.421	7.609	2.496	23:53	-
04.03.2022 00:00	6.550	211.615	211.627	-0.012	81.253	50.395	30.858	7.609	2.496	24:00	-
05.03.2022 00:00	6.460	191.811	192.656	-0.846	83.365	49.787	33.578	7.609	2.496	24:00	-
06.03.2022 00:00	7.832	242.324	244.334	-2.010	88.851	56.653	32.198	7.608	2.496	24:00	-
07.03.2022 00:00	7.801	222.848	225.371	-2.523	91.607	56.732	34.875	7.608	2.496	24:00	-
08.03.2022 00:00	8.597	244.139	246.768	-2.629	93.017	57.943	35.074	7.608	2.496	24:00	-
09.03.2022 00:00	8.484	247.117	249.889	-2.771	93.527	59.335	34.192	7.608	2.496	24:00	-
10.03.2022 00:00	8.628	242.314	245.549	-3.234	94.660	59.200	35.459	7.607	2.496	24:00	-
11.03.2022 00:00	8.267	230.125	233.287	-3.162	94.579	58.802	35.777	7.607	2.496	24:00	-
12.03.2022 00:00	8.223	216.875	220.715	-3.840	95.020	57.249	37.771	7.608	2.496	24:00	-
13.03.2022 00:00	7.742	186.377	190.180	-3.803	93.525	52.120	41.405	7.608	2.496	24:00	-
14.03.2022 00:00	6.723	157.906	160.721	-2.814	90.367	47.908	42.459	7.608	2.496	24:00	-
15.03.2022 00:00	7.539	214.184	217.074	-2.891	89.300	54.221	35.080	7.608	2.496	24:00	-
16.03.2022 00:00	7.570	199.160	200.867	-1.707	92.146	54.268	37.878	7.608	2.496	24:00	-
17.03.2022 00:00	6.756	173.219	174.729	-1.510	91.369	52.491	38.878	7.608	2.496	24:00	-
18.03.2022 00:00	5.812	138.375	139.494	-1.119	88.689	46.795	41.894	7.608	2.496	24:00	-
19.03.2022 00:00	5.775	157.535	158.219	-0.684	84.175	47.616	36.559	7.609	2.496	24:00	-
20.03.2022 00:00	5.368	156.957	157.514	-0.557	79.640	45.526	34.114	7.609	2.496	24:00	-
21.03.2022 00:00	5.019	152.137	152.852	-0.715	77.677	44.766	32.912	7.609	2.496	24:00	-
22.03.2022 00:00	5.141	161.545	161.609	-0.064	77.979	46.239	31.740	7.609	2.496	24:00	-
Среднее:	7.442	210.457	191.669	18.788	86.257	50.757	35.500	7.608	2.496	-	-
Итого:	208.385	5 892.803	5 366.730	526.072	-	-	-	-	-	671:30	-
Общее время работы = 672:00	Тнараб = 671:30	Тпростоя = 0:29									

Показания счетчиков:

Дата	Количество теплоты, ГКал	Расход теплоносителя, Мп, т	Расход теплоносителя, Мо, т	Время наработки, час:мин
23.02.2022 00:00	585.091	16 061.244	15 687.895	1272:00
23.03.2022 00:00	793.477	21 954.047	21 054.625	1943:30
Результат за период:	208.385	5 892.803	5 366.730	671:30

Ответственный за учет:

Отчет принят:



КАЗАНСКИЕ ТЕПЛОВЫЕ СЕТИ
СЕВЕРНЫЙ ЭКСПЛУАТАЦИОННЫЙ РАЙОН
УЛ. ТЭЦЕВСКАЯ, 3 Тел: 202-16-76

ВЕДОМОСТЬ ПОЛУЧИЛ:

Подпись: *Мон/2* КОТЕЛЬНИКОВА Ж.А.

Ведомость учета параметров ЦЕНТРАЛЬНОЕ ОТОПЛЕНИЕ (Подпитка ЦО)

статистические данные
с 23.02.2022 до 23.03.2022

Потребитель: Авиастроительный район

Тип прибора: КМ-5

Адрес: ул. Тэцевская, 4д, Казань, Респ. Татарстан, Россия, 420036

Номер прибора: 445038


Дата	Объем V, м3	Давление, кгс/см2	Время наработки Тнар, час:мин	Ошибки
23.02.2022 00:00	0.029	0.000	24:00	-
24.02.2022 00:00	0.000	0.000	24:00	-
25.02.2022 00:00	0.056	0.000	23:36	-
26.02.2022 00:00	0.000	0.000	24:00	-
27.02.2022 00:00	0.000	0.000	24:00	-
28.02.2022 00:00	0.000	0.000	24:00	-
01.03.2022 00:00	0.000	0.000	24:00	-
02.03.2022 00:00	0.000	0.000	24:00	-
03.03.2022 00:00	0.000	0.000	23:53	-
04.03.2022 00:00	0.000	0.000	24:00	-
05.03.2022 00:00	0.000	0.000	24:00	-
06.03.2022 00:00	0.000	0.000	24:00	-
07.03.2022 00:00	0.000	0.000	24:00	-
08.03.2022 00:00	0.000	0.000	24:00	-
09.03.2022 00:00	0.000	0.000	24:00	-
10.03.2022 00:00	0.000	0.000	24:00	-
11.03.2022 00:00	0.000	0.000	24:00	-
12.03.2022 00:00	0.000	0.000	24:00	-
13.03.2022 00:00	0.013	0.000	24:00	-
14.03.2022 00:00	0.000	0.000	24:00	-
15.03.2022 00:00	0.000	0.000	24:00	-
16.03.2022 00:00	0.000	0.000	24:00	-
17.03.2022 00:00	0.013	0.000	24:00	-
18.03.2022 00:00	0.013	0.000	24:00	-
19.03.2022 00:00	0.012	0.000	24:00	-
20.03.2022 00:00	0.000	0.000	24:00	-
21.03.2022 00:00	0.000	0.000	24:00	-
22.03.2022 00:00	0.012	0.000	24:00	-
Среднее:	0.005	0.000	-	
Итого:	0.148	-	671:30	
Общее время работы = 672:00	Тнараб = 671:30	Тпростоя = 0:29		

Показания счетчиков:

Дата	Объем, V, м3	Время наработки, час:мин
23.02.2022 00:00	0.313	1272:00
23.03.2022 00:00	0.461	1943:30
Результат за период:	0.148	671:30

Ответственный за учет:

Отчет принят:



КАЗАНСКИЕ ТЕПЛОВЫЕ СЕТИ
СЕВЕРНЫЙ ЭКСПЛУАТАЦИОННЫЙ РАЙОН
УЛ. ТЭЦЕВСКАЯ, 3 Тел: 202-16-76

Ведомость получил:

Подпись: Котельникова Ж. А.

Ведомость учета параметров ЦЕНТРАЛЬНОЕ ОТОПЛЕНИЕ статистические данные

с 23.02.2022 до 23.03.2022

Потребитель: Авиастроительный район

Тип прибора:

КМ-5

Адрес: ул. Тэцевская, 4д, Казань, Респ. Татарстан, Россия, 420036

Номер прибора:

445039


Дата	Энергия Q, ГКал	Масса M, т			Температура T, °C			Давление, кгс/см2		Время наработки и Тнар, ч:м	Ошибки
		Mп	Mo	Mп - Mo	Tп	To	Tп - To	Pп	Po		
23.02.2022 00:00	7.544	212.538	212.330	0.208	78.256	42.841	35.415	7.635	2.503	24:00	-
24.02.2022 00:00	7.655	202.968	202.729	0.238	80.762	43.130	37.632	7.635	2.503	24:00	-
25.02.2022 00:00	8.282	220.238	220.019	0.220	82.325	44.811	37.514	7.634	2.503	24:00	-
26.02.2022 00:00	7.965	195.999	195.871	0.128	83.131	42.577	40.554	7.634	2.503	24:00	-
27.02.2022 00:00	7.971	206.191	205.982	0.209	81.272	42.696	38.577	7.635	2.503	24:00	-
28.02.2022 00:00	7.614	206.284	206.056	0.229	79.919	43.091	36.827	7.635	2.503	24:00	-
01.03.2022 00:00	8.286	229.950	229.696	0.254	80.623	44.675	35.947	7.635	2.503	24:00	-
02.03.2022 00:00	8.643	229.874	229.715	0.159	83.198	45.692	37.506	7.635	2.503	24:00	-
03.03.2022 00:00	8.678	232.156	231.934	0.223	82.621	45.333	37.288	7.635	2.503	24:00	-
04.03.2022 00:00	8.486	235.411	235.221	0.190	81.000	45.042	35.958	7.635	2.503	24:00	-
05.03.2022 00:00	8.827	232.406	232.172	0.234	83.011	45.123	37.888	7.634	2.503	24:00	-
06.03.2022 00:00	10.987	279.682	279.428	0.254	88.504	49.331	39.173	7.634	2.503	24:00	-
07.03.2022 00:00	10.576	250.218	249.984	0.233	91.319	49.172	42.146	7.634	2.503	24:00	-
08.03.2022 00:00	11.460	265.667	265.329	0.338	92.780	49.770	43.010	7.634	2.503	24:00	-
09.03.2022 00:00	11.427	268.766	268.444	0.321	93.261	50.877	42.384	7.634	2.503	24:00	-
10.03.2022 00:00	11.614	268.027	267.724	0.304	94.331	51.136	43.194	7.634	2.503	24:00	-
11.03.2022 00:00	11.312	257.884	257.710	0.174	94.247	50.519	43.729	7.633	2.503	24:00	-
12.03.2022 00:00	11.397	258.471	258.296	0.175	94.773	50.818	43.955	7.633	2.503	24:00	-
13.03.2022 00:00	10.462	221.801	221.520	0.281	93.180	46.136	47.044	7.633	2.502	24:00	-
14.03.2022 00:00	8.951	190.359	190.143	0.217	90.180	43.265	46.916	7.633	2.502	24:00	-
15.03.2022 00:00	10.110	241.154	240.779	0.375	88.963	47.147	41.816	7.634	2.503	24:00	-
16.03.2022 00:00	10.302	230.785	230.451	0.334	91.669	47.152	44.517	7.633	2.503	24:00	-
17.03.2022 00:00	9.707	219.682	219.459	0.223	90.946	46.877	44.069	7.633	2.502	24:00	-
18.03.2022 00:00	8.413	188.227	187.979	0.248	88.492	43.897	44.595	7.633	2.502	24:00	-
19.03.2022 00:00	8.417	210.521	210.186	0.336	83.973	44.082	39.891	7.633	2.502	24:00	-
20.03.2022 00:00	7.659	211.535	211.158	0.377	79.536	43.413	36.123	7.633	2.502	24:00	-
21.03.2022 00:00	7.181	210.529	210.158	0.371	77.474	43.442	34.032	7.634	2.502	24:00	-
Среднее:	9.256	228.790	228.536	0.254	86.287	46.002	40.285	7.634	2.503	-	-
Итого:	249.925	6 177.324	6 170.472	6.853	-	-	-	-	-	648:00	-
Общее время работы = 648:00	Тнараб = 648:00	Тпростоа = 0:00									

Показания счетчиков:

Дата	Количество теплоты, ГКал	Расход теплоносителя, Мп, т	Расход теплоносителя, Мо, т	Время наработки, час:мин
23.02.2022 00:00	543.576	12 322.736	12 327.603	1272:00
22.03.2022 00:00	793.501	18 900.061	18 498.074	1920:00
Результат за период:	249.925	6 177.324	6 170.472	648:00


Ответственный за учет:

Отчет принят:



КАЗАНСКИЕ ТЕПЛОВЫЕ СЕТИ
СЕВЕРНЫЙ ЭКСПЛУАТАЦИОННЫЙ РАЙОН
ул. Тэцевская, 3 тел: 202-16-76

Ведомость получил:

Подпись:  Котельникова Ж.А.

Ведомость учета параметров ЦЕНТРАЛЬНОЕ ОТОПЛЕНИЕ (Подпитка ЦО)

статистические данные
с 23.02.2022 до 23.03.2022

Потребитель: Авиастроительный район
Адрес: ул. Тэцевская, 4д, Казань, Респ. Татарстан, Россия, 420036

Тип прибора: КМ-5
Номер прибора: 445039


Дата	Объем V, м3	Давление, кгс/см2	Время наработки Тнар, час:мин	Ошибки
23.02.2022 00:00	0.000	0.000	24:00	-
24.02.2022 00:00	0.015	0.000	24:00	-
25.02.2022 00:00	0.011	0.000	24:00	-
26.02.2022 00:00	0.000	0.000	24:00	-
27.02.2022 00:00	0.014	0.000	24:00	-
28.02.2022 00:00	0.011	0.000	24:00	-
01.03.2022 00:00	0.000	0.000	24:00	-
02.03.2022 00:00	0.000	0.000	24:00	-
03.03.2022 00:00	0.020	0.000	24:00	-
04.03.2022 00:00	0.014	0.000	24:00	-
05.03.2022 00:00	0.000	0.000	24:00	-
06.03.2022 00:00	0.000	0.000	24:00	-
07.03.2022 00:00	0.000	0.000	24:00	-
08.03.2022 00:00	0.000	0.000	24:00	-
09.03.2022 00:00	0.012	0.000	24:00	-
10.03.2022 00:00	0.013	0.000	24:00	-
11.03.2022 00:00	0.014	0.000	24:00	-
12.03.2022 00:00	0.043	0.000	24:00	-
13.03.2022 00:00	0.016	0.000	24:00	-
14.03.2022 00:00	0.015	0.000	24:00	-
15.03.2022 00:00	0.011	0.000	24:00	-
16.03.2022 00:00	0.010	0.000	24:00	-
17.03.2022 00:00	0.012	0.000	24:00	-
18.03.2022 00:00	0.016	0.000	24:00	-
19.03.2022 00:00	0.012	0.000	24:00	-
20.03.2022 00:00	0.011	0.000	24:00	-
21.03.2022 00:00	0.011	0.000	24:00	-
Среднее:	0.010	0.000	-	
Итого:	0.281	-	648:00	
Общее время работы = 648:00	Тнараб = 648:00	Тпростоя = 0:00		

Показания счетчиков:

Дата	Объем, V, м3	Время наработки, час:мин
23.02.2022 00:00	0.547	1272:00
22.03.2022 00:00	0.828	1920:00
Результат за период:	0.281	648:00

Ответственный за учет:

Отчет принят:



КАЗАНСКИЕ ТЕПЛОВЫЕ СЕТИ
СЕВЕРНЫЙ ЭКСПЛУАТАЦИОННЫЙ РАЙОН
УЛ. ТЭЦЕВСКАЯ, 3 Тел: 202-16-76

ВЕДОМОСТЬ ПОЛУЧИЛ:

Подпись: КОТЕЛЬНИКОВА Ж.А.